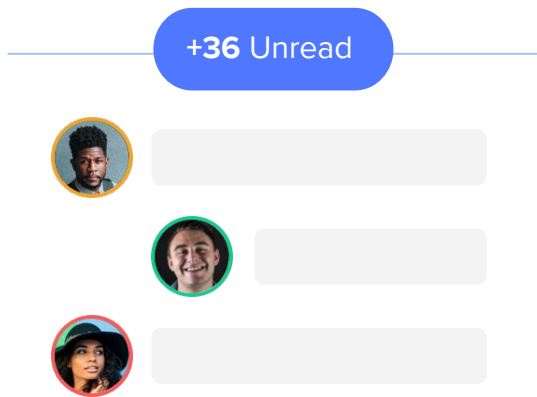


מדריך שימוש לסטודנטים בפלטפורמת הדיונים:

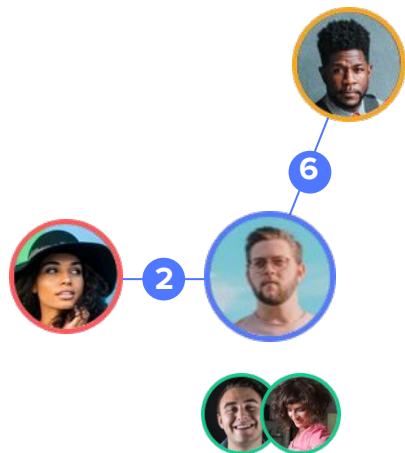
לימודים משמעותיים גם מרחוק




Higher Engagement
Sharing Arguments
Empowerment




דרוש עומק לשיחות ודיונים
מרחוק



יש צורך בהחלפת רעיונות ושיתוף ידע
בין הסטודנטים



חשוב ליצור מעורבות והשתתפות,
והזדמנויות לבטא את הידע האישי

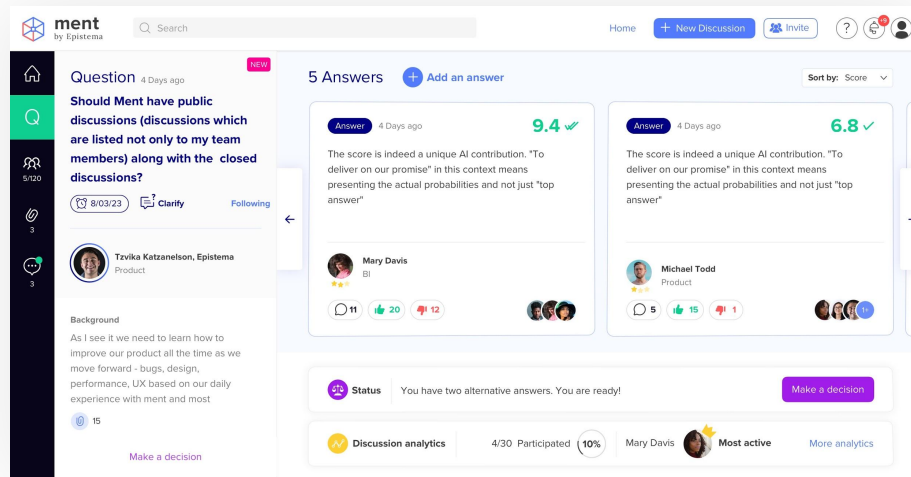


הפתרון

פלטפורמת דיונים חכמה:
לכולם יש קול, אפשרות לתרום באופן
משמעותי ומהנה, ויכולת להשתפר
בעזרת הנתונים.

הצצה ל Ment.io

- דיונים מובנים המבוססים על הסכמות ואי הסכמות – כך יוצרים ידע חדש! מבוסס על חשיבה סוקראטית ומסורת תלמודית של טיעוני בעד ונגד.
- התשובות מדורגות על ידי הפלטפורמה על מנת להבליט את הדעות השונות, וביחוד את אלו להן ניתנו טיעונים תומכים משכנעים.
- הציונים לכל משתתף ניתנים על סמך השתתפות, התייחסות לאחרים, ואיכות הטיעונים.



The screenshot shows the Ment.io interface for a discussion titled "Should Ment have public discussions (discussions which are listed not only to my team members) along with the closed discussions?". The question was posted 4 days ago by Tzvika Katznelson, Epistema Product. It has 5 answers, with the highest score being 9.4 by Mary Davis (BI) and the lowest being 6.8 by Michael Todd (Product). The interface includes a search bar, navigation icons, and a "Make a decision" button at the bottom.

איך משתתפים?

השתתפות, חיבוריות ואיכות

- עם כניסתכם לפלטפורמה, תמצאו שאלות לדיון מטעם המרצה.
- בתוך הדיון, קיראו מה כבר נכתב על ידי אחרים.

ניתן להגיב בכל מיני דרכים:

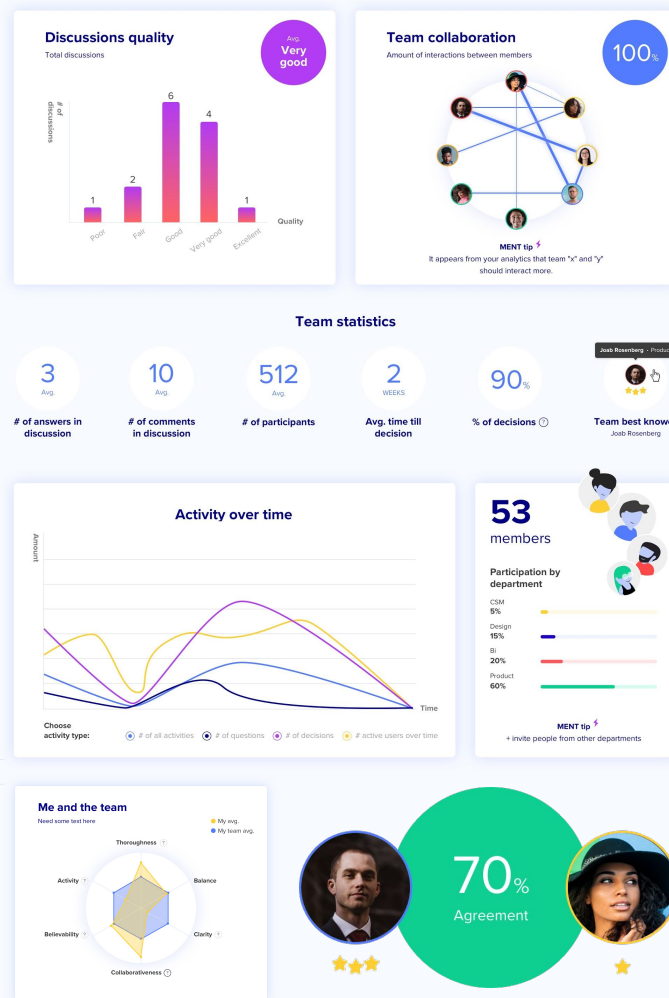
- לכתוב תשובה: רק אם ישנן תשובות מעטות, ורק אם תשובתכם מחדשת. שימו לב שניתן להפריד בין התשובה עצמה לבין הטיעונים שלכם עבורה.
- להגיב על תשובה קיימת בטיעון תומך או מתנגד: כאן תהיו חדשניים וגם יסודיים! הטיעונים שלכם חשובים.
- להצביע בעד, נגד, לבקש הבהרה, ועוד.



נתונים מהדיון

דירוג תשובות והערכות אישיות

- את הדירוג לתשובות ניתן לראות לצד כל תשובה, והוא מסתמך על שיקלול של ההתייחסויות והטיעונים התומכים והמתנגדים לאותה תשובה. זהו דירוג לתשובה, לא למי שכתב אותה, והוא משקף את הידע החדש שנוצר בדיון.
- את הציון האישי שלכם ניתן לראות בעמוד My Analytics. שם תוכלו לראות את כל מרכיבי ציון ההערכה שלכם, ולהבין כיצד ניתן לשפר את הציון.



דירוגים והערכות

מה רואים המרצים?

- המרצים אינם רואים את עמוד האנליטיקס האישי של כל סטודנט, אלא מקבלים את כל האינפורמציה בעמוד מרוכז. שם מופיעים חמישה מרכיבי הערכה:

פעילות ✓

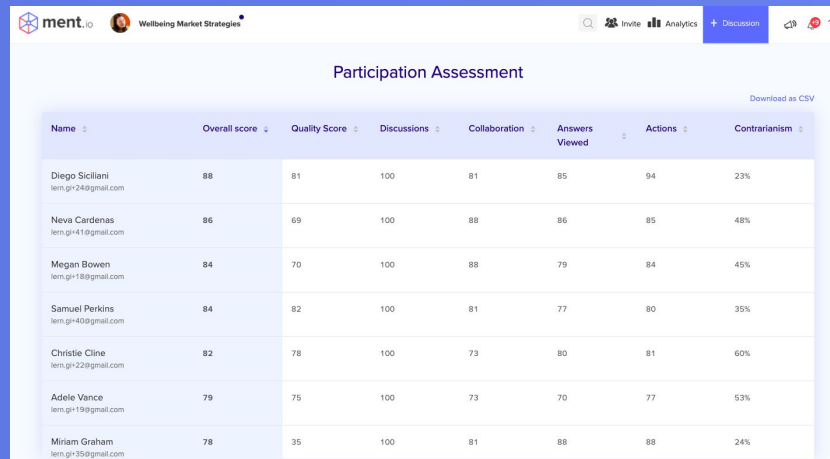
אחוז השתתפותכם בדיונים ✓

אחוז קריאתכם מה כתבו אחרים ✓

תגובות שלכם לאחרים ✓

איכות הטיעונים שלכם ✓

במילים אחרות – השתתפות, תגובתיות לאחרים, ואיכות הטיעונים שלכם. כל מרכיב משפיע על הציון באופן שווה.



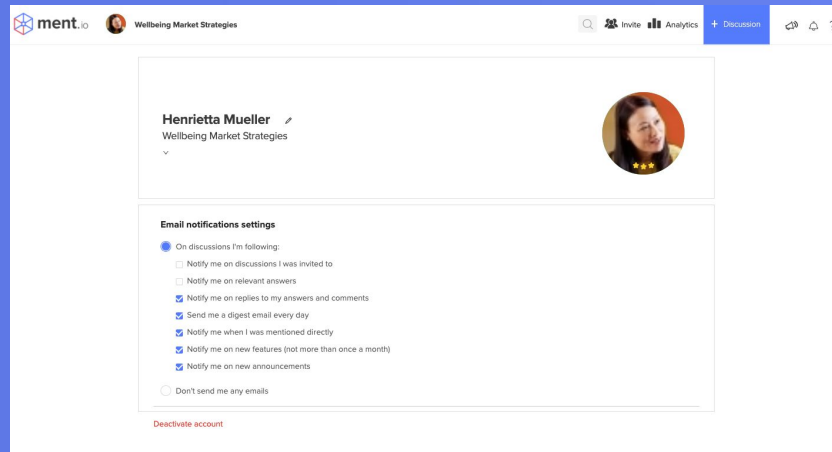
The screenshot shows the 'Participation Assessment' dashboard in ment.io. It features a table with columns for Name, Overall score, Quality Score, Discussions, Collaboration, Answers Viewed, Actions, and Contrarianism. The data is as follows:

Name	Overall score	Quality Score	Discussions	Collaboration	Answers Viewed	Actions	Contrarianism
Diego Siciliani len.gi+24@gmail.com	88	81	100	81	85	94	23%
Neva Cerdenas len.gi+41@gmail.com	86	69	100	88	86	85	48%
Megan Bowen len.gi+18@gmail.com	84	70	100	88	79	84	45%
Samuel Perkins len.gi+40@gmail.com	84	82	100	81	77	80	35%
Christie Cline len.gi+22@gmail.com	82	78	100	73	80	81	60%
Adele Vance len.gi+19@gmail.com	79	75	100	73	70	77	53%
Miriam Graham len.gi+35@gmail.com	78	35	100	81	88	88	24%

התאמות אישיות

התראות, דיונים, שיפור

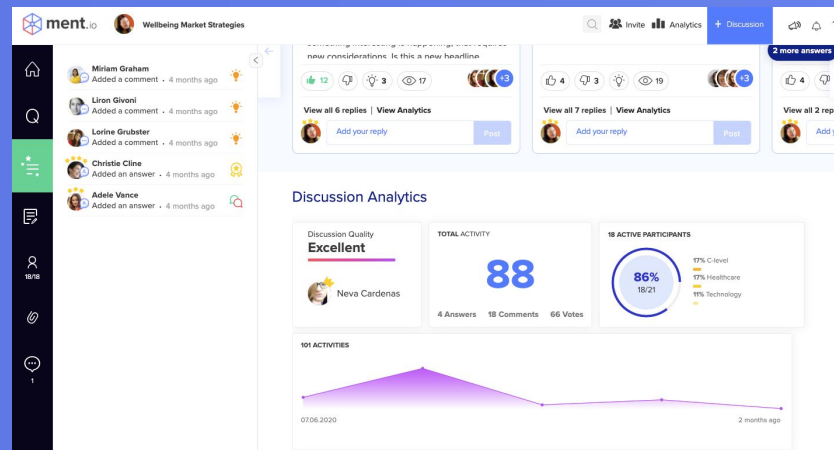
- תוכלו להגיע אל Edit Profile בלחיצה על ראשי התיבות שלכם / תמונתכם בתפריט העליון. שם ניתן לערוך את הגדרת ההתראות לאימייל.
- בתפריט העליון בצד ימין למעלה ניתן לבחור ב-Analytics ושם לראות הן את הנתונים של הקבוצה כולה, והן את My Analytics שם נמצאים הנתונים האישיים שלכם. השורה העליונה בעמוד זה מייצגת את מצבכם מבחינת מרכיבי הציון (כולל הצגת הממוצע, שתדעו איפה אתם עומדים). המפה בתחתית העמוד מייצגת את היכולת שלכם להשתפר בכל אחד מהפרמטרים המופיעים שם.



המלצות

איך להצטיין בדיונים?

- כדאי לכם לקחת חלק בכל הדיונים שהמרצה מעלה לפלטפורמה – זה מעלה לכם את הציון, ומאפשר לכם להשמיע את קולכם באופן המדויק ביותר.
- קיראו מה אחרים כותבים והתייחסו אל מה שכתבו – גם זה מעלה לכם את הציון, ומאפשר לכם לפתח ידע משותף.
- כיתבו הערות קצרות, מחדשות וברורות, עם הפניות והתייחסויות לחומר – גם זה מועיל לציון, ולכלל הקבוצה.



הנחיות פרקטיות

מה צריך לעשות?

- להגיב בזמן שניתן לכם לדיון. התחילו מוקדם, והישארו מעורבים בדיון.
- היו מוכנים מבחינת חומרים וידע נדרש.
- קיראו מה נכתב על ידי אחרים והגיבו עם טיעונים משלכם כאשר יש לכם מה לחדש.
- כתבו משפטים קצרים וברורים. הוסיפו דוגמאות וחומרים תומכים היכן שמתאים. חשוב שחבריכם לקבוצה יבינו את הטיעונים שלכם כדי שיוכלו להגיב אליהם.
- קבלו בפתיחות טיעונים שונים משלכם, ונסו לעודד אותם או לאתגר אותם.





בברכת למידה
משמעותית ומחכימה :-)